

GIBO Accountants en Adviseurs

De heer Z. Zeugenhouders
Straat 1
1234 AA DORP

Meander 261
Postbus 9221
6800 KB ARNHEM
telefoon (026) 354 26 00
fax (026) 354 27 30
e-mail aa@gibogroep.nl

kenmerk	behandeld door	datum
123456789	Cliëntadviseur	12 januari 2009
onderwerp	Toezending (illustratie-exemplaar) kwartaalbericht varkens per 31 december 2008	

Geachte heer Zeugenhouders,

GIBO Groep Accountants en Adviseurs biedt u, met ingang van het boekjaar 2008, ieder kwartaal een kwartaalbericht aan. Het kwartaalbericht heeft als doel u extra en sneller informatie te geven over het behaalde resultaat.

Hierbij treft u aan het kwartaalbericht varkens over oktober tot en met december 2008.

Het kwartaalbericht bestaat uit enkele overzichten die de resultaten van uw bedrijf op bedrijfsniveau en per vleesvarkensplaats c.q. zeugenplaats bevatten. Het betreft overzichten van:

- resultaten over het kwartaal oktober 2008 tot en met december 2008 en vergelijking met dezelfde periode in het voorgaande jaar.
- rollend jaarresultaat over de periode januari 2008 tot en met december 2008 en vergelijking met het laatste volledige boekjaar van uw bedrijf en andere bedrijven.

De aard van de opdracht brengt met zich mee dat geen accountantscontrole is toegepast. Het kwartaalbericht is samengesteld op basis van door u, of in opdracht van u, verstrekte gegevens.

De aanwas van de veestapel en de voorraadwijzigingen zijn niet meegenomen. Bij een aantal opbrengsten- en kostensoorten is, omwille van snelheid van berichtgeving, geen rekening gehouden met overlopende posten.

Door het opnemen van vergelijkende cijfers (van uw bedrijf en gemiddelden van andere varkensbedrijven) geeft het kwartaalbericht een goed inzicht in het verloop van uw bedrijfsresultaten. Zodoende kunt u uw onderneming indien nodig bijtijds bijsturen.

Binnenkort nemen wij contact met u op om het kwartaalbericht te bespreken, hierbij kunnen ook andere met uw onderneming verbandhoudende zaken aan de orde komen.

Wij vertrouwen erop u hiermee van dienst te zijn.

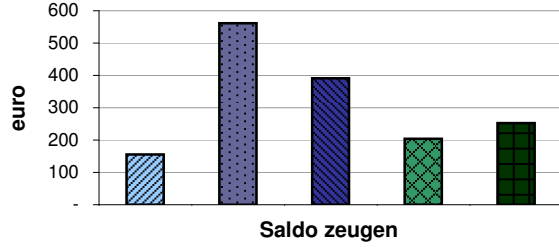
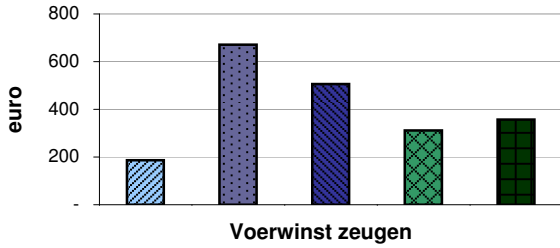
Hoogachtend,

Vestigingsdirecteur

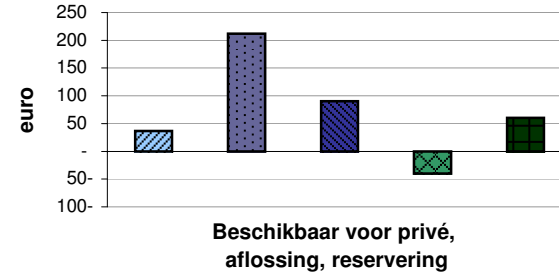
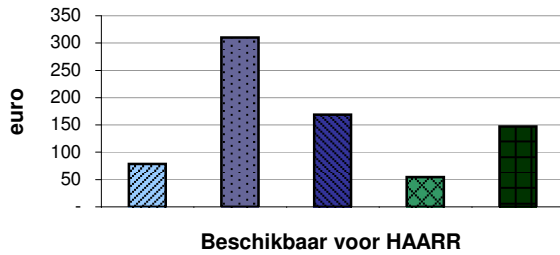
Dit rapport is gemaakt voor
illustratiedoeleinden.
Overname van de inhoud is
toegestaan mits duidelijke
bronvermelding.

Kwartaalbericht Varkens

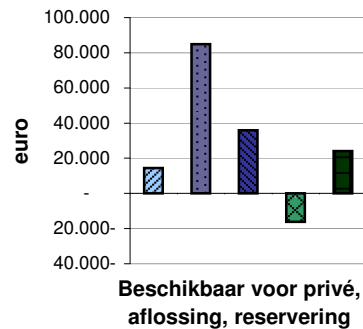
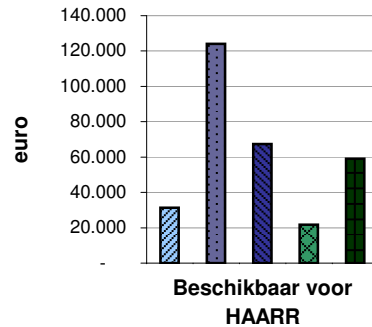
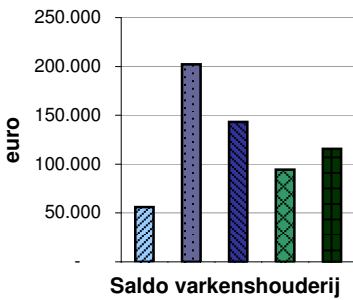
Ontwikkeling operationeel resultaat (per dierplaats)



Ontwikkeling financieel resultaat (per dierplaats)



Ontwikkeling financieel resultaat (op bedrijfsniveau)



kwartaalresultaat bedrijf
 rollend jaarresultaat bedrijf
 laatste boekjaar bedrijf
 gemiddelde
 25%-beste

Kwartaalresultaten	Uw bedrijf	Uw bedrijf
	01-10-2008	01-10-2007
Bedragen in euro's	31-12-2008	31-12-2007
Resultaten zeugen bedrijfsniveau		
Aantal zeugenplaatsen	400	400
<i>Ontvangsten:</i>		
Verkopen biggen	116.500	62.600
Verkoop fokmateriaal	5.700	3.800
Aankopen opfokzeugen	14.100-	4.900-
Totale opbrengsten	<u>108.100</u>	<u>61.500</u>
<i>Uitgaven:</i>		
Zeugenvoer	<u>33.600</u>	<u>39.400</u>
Totaal voer	33.600	39.400
Voerwinst	74.500	22.100
Dierenarts en geneesmiddelen	5.100	5.000
KI-kosten	3.500	3.300
Overige directe uitgaven zeugen	3.900	3.100
Totaal directe uitgaven	<u>12.500</u>	<u>11.400</u>
Saldo zeugenhouderschap	62.000	10.700
Saldo overige takken	14.300-	10.100-
Overige bedrijfsontvangsten	<u>8.200</u>	<u>3.100</u>
Saldo bedrijf	55.900	3.700
Onroerende zaken (excl. huur / pacht)	1.400	2.600
Machines en werktuigen	10.800	11.600
Algemeen	11.700	12.500
Overige uitgaven	600	700
Subtotaal uitgaven	<u>24.500</u>	<u>27.400</u>
Beschikbaar voor HAARR (= huur/pacht, afschrijving, arbeid, rente en resultaat)	31.400	23.700-
Huur / Pacht	9.400	8.400
Renten	7.600	6.500
Beschikbaar voor privé, aflossingen en reservering	<u>14.400</u>	<u>38.600-</u>

Kwartaalresultaten	Uw bedrijf	Uw bedrijf
	01-10-2008	01-10-2007
Bedragen in euro's	31-12-2008	31-12-2007
Resultaten zeugen per zeugenplaats		
Aantal zeugenplaatsen	400	400
<i>Ontvangsten:</i>		
Verkopen biggen	291,21	156,49
Verkoop fokmateriaal	14,22	9,41
Aankopen opfokzeugen	35,15-	12,28-
Totale opbrengsten	<u>270,28</u>	<u>153,62</u>
<i>Uitgaven:</i>		
Zeugenvoer	84,04	98,61
Totaal voer	<u>84,04</u>	<u>98,61</u>
Voerwinst	186,24	55,01
Dierenarts en geneesmiddelen	12,69	12,62
KI-kosten	8,74	8,31
Overige directe uitgaven zeugen	9,68	7,69
Totaal directe uitgaven	<u>31,11</u>	<u>28,62</u>
Saldo zeugenhouderschap	155,13	26,39
Saldo overige takken	35,71-	25,28-
Overige bedrijfsontvangsten	20,61	7,69
Saldo bedrijf	<u>140,03</u>	<u>8,80</u>
Onroerende zaken (excl. huur / pacht)	3,58	6,61
Machines en werktuigen	27,05	29,02
Algemeen	29,14	31,37
Overige uitgaven	1,41	1,67
Subtotaal uitgaven	<u>61,18</u>	<u>68,67</u>
Beschikbaar voor HAARR (= huur/pacht, afschrijving, arbeid, rente en resultaat)	78,85	59,87-
Huur / Pacht	23,42	21,03
Renten	18,88	16,25
Beschikbaar voor privé, aflossingen en reservering	<u>36,55</u>	<u>97,15-</u>

(Rollend) jaarresultaat	Uw bedrijf	Uw bedrijf	Gemiddelde	Gemiddelde
	rollend jaar	laatste boekjr	bedrijf	25%-beste *)
	01-01-2008 31-12-2008	01-01-2007 31-12-2007	laatste boekjr 01-01-2007 31-12-2007	laatste boekjr 01-01-2007 31-12-2007
Bedragen in euro's				
Resultaten zeugen bedrijfsniveau				
Aantal zeugenplaatsen	400	400	400	400
<i>Ontvangsten:</i>				
Verkopen biggen	426.000	346.600	319.400	328.300
Verkoop fokmateriaal	25.400	16.000	17.800	18.500
Aankopen fokzeugen	-	-	2.000-	2.200-
Aankopen opfokzeugen	46.700-	32.700-	32.800-	29.100-
Aankopen dekberen	-	-	200-	200-
Overige directe ontvangsten fokzeugen	-	-	200	500
Totale opbrengsten	404.700	329.900	302.400	315.800
<i>Uitgaven:</i>				
Zeugenvoer	135.900	127.400	95.500	87.100
Biggenvoer	-	-	81.900	81.200
Natte bijproducten	-	-	100	4.300
Overig voer zeugen	-	-	500	300
Totaal voer	135.900	127.400	178.000	172.900
Voerwinst	268.800	202.500	124.400	142.900
Dierenarts en geneesmiddelen	17.200	20.600	20.400	20.100
KI-kosten	15.000	14.500	7.600	7.100
Verwarming	-	-	7.300	7.400
Strooisel	-	-	2.300	1.800
Overige directe uitgaven zeugen	11.900	11.100	5.400	5.200
Totaal directe uitgaven	44.100	46.200	43.000	41.600
Saldo zeugenhouderij	224.700	156.300	81.400	101.300
Saldo overige takken	32.800-	28.200-	6.000	6.900
Overige bedrijfsontvangsten	10.300	15.100	6.900	7.400
Saldo bedrijf	202.200	143.200	94.300	115.600
Onroerende zaken (excl. huur / pacht)	12.000	10.200	16.800	8.200
Machines en werktuigen	25.300	24.800	5.500	6.000
Milieukosten en -vergunningen	-	-	21.600	14.900
Algemeen	38.400	38.400	26.700	25.400
Overige uitgaven	2.500	2.500	2.000	2.100
Subtotaal uitgaven	78.200	75.900	72.600	56.600

(Rollend) jaarresultaat	Uw bedrijf	Uw bedrijf	Gemiddelde	Gemiddelde
	rollend jaar	laatste boekjr	bedrijf	25%-beste *)
	01-01-2008	01-01-2007	laatste boekjr	laatste boekjr
Bedragen in euro's	31-12-2008	31-12-2007	01-01-2007	01-01-2007
	31-12-2007	31-12-2007	31-12-2007	31-12-2007
Beschikbaar voor HAARR (= huur/pacht, afschrijving, arbeid, rente en resultaat)	124.000	67.300	21.700	59.000
Huur varkensrechten en overige immateriële vaste activa	-	-	600	100
Huur / Pacht	15.700	8.400	2.100	4.200
Arbeid	-	-	11.700	9.000
Renten	23.400	23.000	23.400	21.600
Beschikbaar voor privé, aflossingen en reservering	84.900	35.900	16.100-	24.100

*) De 25%-beste bedrijven zijn de bedrijven met de hoogste resultaten per zeugenplaats voor wat betreft HAARR (= beschikbaar voor huur/pacht, aflossingen, te betalen arbeid, aflossingen, rente en resultaat)

(Rollend) jaarresultaat	Uw bedrijf	Uw bedrijf	Gemiddelde	Gemiddelde
	rollend jaar	laatste boekjr	bedrijf	25%-beste *)
	01-01-2008 31-12-2008	01-01-2007 31-12-2007	laatste boekjr 01-01-2007 31-12-2007	laatste boekjr 01-01-2007 31-12-2007
Bedragen in euro's				
Resultaten zeugen per zeugenplaats				
Aantal zeugenplaatsen	400	400	400	400
<i>Ontvangsten:</i>				
Verkopen biggen	1.065,01	866,54	798,52	820,63
Verkoop fokmateriaal	63,41	39,94	44,45	46,35
Aankopen fokzeugen	-	-	5,00-	5,51-
Aankopen opfokzeugen	116,80-	81,77-	81,88-	72,78-
Aankopen dekberen	-	-	0,44-	0,55-
Overige directe ontvangsten fokzeugen	-	-	0,60	1,22
Totale opbrengsten	1.011,62	824,71	756,25	789,36
<i>Uitgaven:</i>				
Zeugenvoer	339,81	318,46	238,84	217,64
Biggenvoer	-	-	204,70	203,08
Natte bijproducten	-	-	0,17	10,75
Overig voer zeugen	-	-	1,36	0,78
Totaal voer	339,81	318,46	445,07	432,25
Voerwinst	671,81	506,25	311,18	357,11
Dierenarts en geneesmiddelen	43,09	51,42	51,00	50,26
KI-kosten	37,38	36,26	18,94	17,73
Verwarming	-	-	18,28	18,60
Strooisel	-	-	5,63	4,62
Overige directe uitgaven zeugen	29,71	27,80	13,54	13,03
Totaal directe uitgaven	110,18	115,48	107,39	104,24
Saldo zeugenhouderij	561,63	390,77	203,79	252,87
Saldo overige takken	81,90-	70,38-	14,95	17,25
Overige bedrijfsontvangsten	25,65	37,86	17,20	18,57
Saldo bedrijf	505,38	358,25	235,94	288,69
Onroerende zaken (excl. huur / pacht)	29,90	25,61	41,99	20,44
Machines en werktuigen	63,19	61,91	13,74	15,07
Milieukosten en -vergunningen	-	-	54,10	37,32
Algemeen	96,06	96,00	66,78	63,41
Overige uitgaven	6,31	6,16	4,93	5,18
Subtotaal uitgaven	195,46	189,68	181,54	141,42

(Rollend) jaarresultaat	Uw bedrijf	Uw bedrijf	Gemiddelde	Gemiddelde
	rollend jaar	laatste boekjr	bedrijf	25%-beste *)
	01-01-2008	01-01-2007	laatste boekjr	laatste boekjr
Bedragen in euro's	31-12-2008	31-12-2007	31-12-2007	31-12-2007
Beschikbaar voor HAARR (= huur/pacht, afschrijving, arbeid, rente en resultaat)	309,92	168,57	54,40	147,27
Huur varkensrechten en overige immateriële vaste activa	-	-	1,43	0,29
Huur / Pacht	39,26	21,03	5,32	10,48
Arbeid	-	-	29,33	22,59
Renten	58,58	57,53	58,39	53,88
Beschikbaar voor privé, aflossingen en reservering	<u>212,08</u>	<u>90,01</u>	<u>40,07-</u>	<u>60,03</u>

*) De 25%-beste bedrijven zijn de bedrijven met de hoogste resultaten per zeugenplaats voor wat betreft HAARR (= beschikbaar voor huur/pacht, aflossingen, te betalen arbeid, aflossingen, rente en resultaat)